



REGIONE  
LIGURIA

# **Manualistica dell'applicativo**

**ARES - Regione LIGURIA**

# **PIANO REGIONALE EDILIZIA SCOLASTICA 2018-2020**

## **Manuale utente Regione**

**Guida operativa** ver. 1.1 del 16-12-2025

# Introduzione

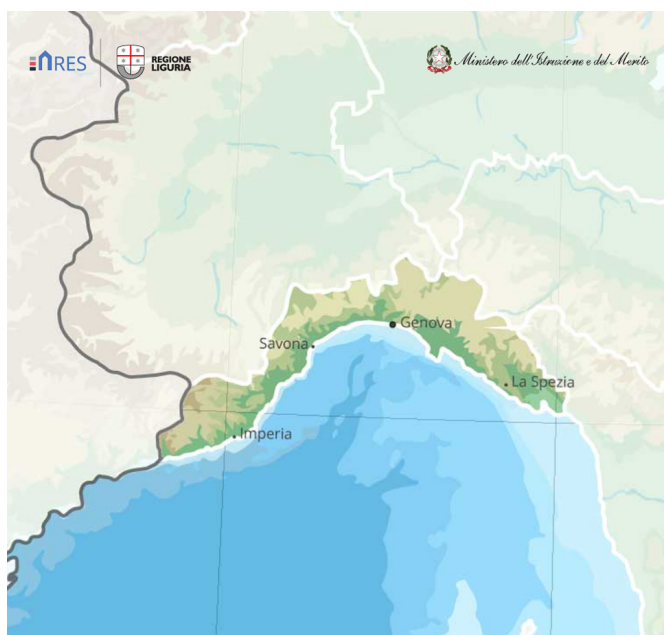
Il presente manuale è volto a supportare l'ente nella compilazione della domanda di Aggiornamento 2020 del Piano Regionale Edilizia Scolastica 2018-2020.

## Accesso al Sistema

Il Sistema Informativo dell'Anagrafe Regionale dell'Edilizia Scolastica (ARES) è raggiungibile alla pagina

**[www.ediliziascolastica.regione.liguria.it](http://www.ediliziascolastica.regione.liguria.it)**

Nella pagina di login al sistema ARES si trova il pulsante per accedere all'applicativo tramite identità digitale.



Anagrafe Regionale Edilizia Scolastica  
Regione Liguria

[Documentazione](#) - [Contatti](#)

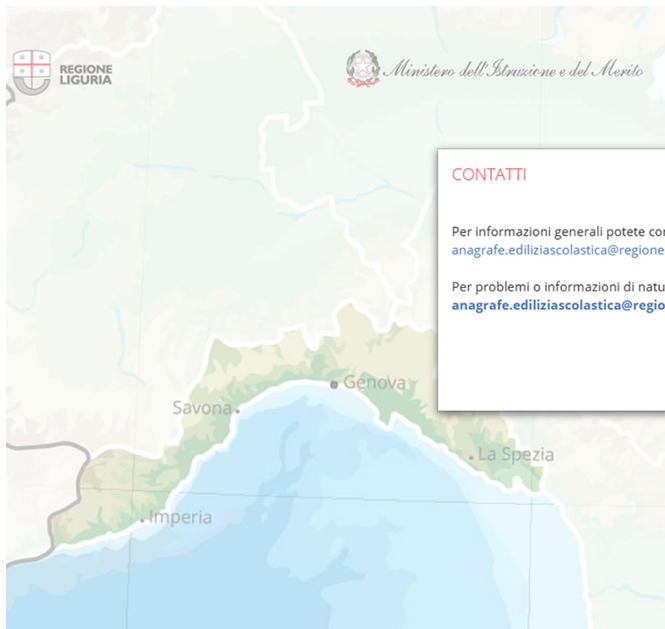
Si comunica che, al fine di adeguare il sistema ARES agli standard di autenticazione previsti dalla vigente normativa (D.Lgs. 82/2005 e ss.mm.ii.), è possibile accedere alla piattaforma solo tramite Identità Digitale (SPID, CIE e CNS).



[Visita il sito Edilizia Scolastica in cifre](#)

Finanziato da

Sempre dalla pagina di login, accedendo alla voce "Contatti", l'utente potrà visualizzare i contatti dei responsabili del sistema ARES e tutte le informazioni per l'assistenza tecnica al sistema informativo.



## Anagrafe Regionale Edilizia Scolastica Regione Liguria

Documentazione

Contatti



### CONTATTI

Per informazioni generali potete contattare:  
[anagrafe.ediliziascolastica@regione.liguria.it](mailto:anagrafe.ediliziascolastica@regione.liguria.it)

Per problemi o informazioni di natura tecnica potete contattare:  
[anagrafe.ediliziascolastica@regione.liguria.it](mailto:anagrafe.ediliziascolastica@regione.liguria.it)

CHIUDI

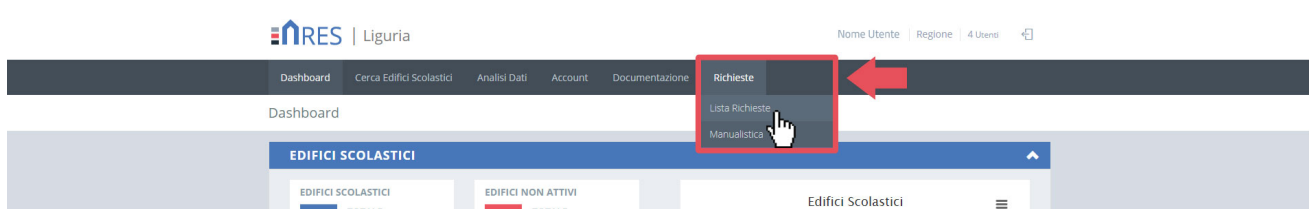
adeguare il sistema ARES agli standard di autenticazione previsti dalla vigen  
è possibile accedere alla piattaforma solo tramite Identità Digitale (SPID, CIE e

Accesso sicuro con ident

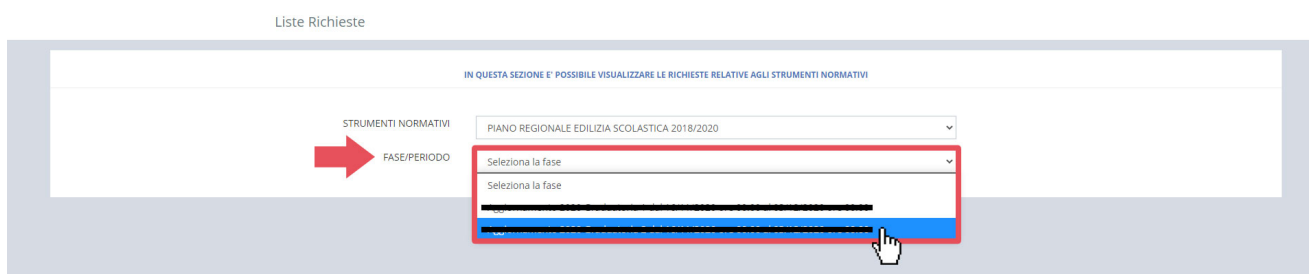
Visita il sito Edilizia Scuola

# Menu Richieste – Lista Richieste

Per accedere alla pagina "Lista Richieste" cliccare sulla voce "Richieste" del menu e successivamente sulla voce "Lista Richieste".



Qui possiamo selezionare lo "Strumento Normativo" e la "Fase" di cui si desidera visualizzare le richieste.



Premendo il bottone "Cerca" viene caricata una lista delle relative richieste, dove vengono visualizzate le seguenti informazioni:

- **ID:** indica l'identificativo univoco della richiesta.
- **DATA INIZIO:** indica la data e ora di inizio della compilazione della richiesta.
- **DATA VALIDAZIONE:** indica la data e ora in cui la richiesta è stata validata.
- **CODICE EDIFICIO:** indica l'edificio soggetto della richiesta.
- **COMUNE:** indica il comune dove risiede l'edificio.
- **PROVINCIA:** indica la provincia dove risiede l'edificio.
- **INDIRIZZO:** indica l'indirizzo dove risiede l'edificio.
- **DENOMINAZIONE P.E.S.:** lista i P.E.S. associati all'edificio.
- **VALIDAZIONE:** indica se la richiesta è stata validata o meno.
- **ELIMINA:** permette di eliminare la richiesta.

Per poter visualizzare tutte le informazioni presenti nella richiesta è necessario cliccare sull'**ID** della domanda.

IN QUESTA SEZIONE E' POSSIBILE VISUALIZZARE LE RICHIESTE RELATIVE AGLI STRUMENTI NORMATIVI

STRUMENTI NORMATIVI: PIANO REGIONALE EDILIZIA SCOLASTICA 2018-2020

FASE/PERIODO: AGGIORNAMENTO 2020 dal 02/11/2020 ore 16:30 al 23/11/2020 ore 18:00

**CERCA**

Visualizza 5 elementi

Vista da 1 a 2 di 2 elementi

| ID RICHIESTA | DATA INIZIO         | DATA VALIDAZIONE    | COD.EDIFICIO | COMUNE | PROVINCIA | INDIRIZZO | DENOMINAZIONE P.E.S. | VALIDAZIONE |
|--------------|---------------------|---------------------|--------------|--------|-----------|-----------|----------------------|-------------|
| 15           | 11/11/2020 11:07:12 | 11/11/2020 16:34:04 |              |        |           |           |                      |             |
| 1            | 11/11/2020 11:07:12 |                     |              |        |           |           |                      |             |
| 13           | 11/11/2020 11:07:12 | 11/11/2020 11:47:01 |              |        |           |           |                      |             |

Stampa Copia PDF Excel CSV Colonne

Cerca: < 1 >

Nella colonna **VALIDAZIONE SCHEDA**, un'icona azzurra " " indica che la richiesta è stata validata mentre un'icona grigia " " indica che è ancora in fase di compilazione. Nel caso di una richiesta validata (icona azzurra) è possibile svalidarla cliccando sull'icona.

Visualizza 5 elementi

Vista da 1 a 2 di 2 elementi

| ID RICHIESTA | DATA INIZIO         | DATA VALIDAZIONE    | COD.EDIFICIO | COMUNE | PROVINCIA | INDIRIZZO | DENOMINAZIONE P.E.S. | VALIDAZIONE |
|--------------|---------------------|---------------------|--------------|--------|-----------|-----------|----------------------|-------------|
| 15           | 11/11/2020 11:07:12 | 11/11/2020 16:34:04 |              |        |           |           |                      |             |
| 14           | 11/11/2020 11:07:12 |                     |              |        |           |           |                      |             |
| 13           | 11/11/2020 11:07:12 | 11/11/2020 11:47:01 |              |        |           |           |                      |             |

Stampa Copia PDF Excel CSV Colonne

Cerca: < 1 >

## STEP 0

Lo **STEP 0 - DATI GENERALI RICHIESTA** mette in evidenza i dati generali riferiti alla richiesta. Questo step non contiene campi da compilare. Per passare allo STEP 1 premere il tasto "**CONFERMA E VAI ALLO STEP SUCCESSIVO**" in fondo alla scheda oppure premere il tasto "**STEP 1**" nel menu di navigazione degli step.

All'interno della scheda si può passare da uno step all'altro in qualunque momento tramite il menu di navigazione degli step posto sopra la scheda.

Inoltre, in alto a sinistra della scheda, ne viene indicato lo stato, "SCHEDA INCOMPLETA"; "SCHEDA COMPLETATA"; "SCHEDA VALIDATA".

PIANO REGIONALE EDILIZIA SCOLASTICA 2018/2020 / AGGIORNAMENTO 2020 GRADUATORIA 2 DAL 16/11/2020 ORE 00:00 AL 03/12/2020 ORE 00:00

STEP 0  
TI TROVI ALLO STEP 0  
Dati generali richiesta

STEP 1 STEP 2 STEP 3 STEP 4 RIEPILOGO

ANNO : 2020 | ID RICHIESTA : 191 | CODICE EDIFICIO [REDACTED]

ID RICHIESTA 191 CODICE EDIFICIO [REDACTED]

DATA INIZIO COMPILAZIONE 23/06/2018 ORA INIZIO COMPILAZIONE 10:38

PES COINVOLTI

| CODICE ISTITUZIONE | CODICE PES | DENOMINAZIONE |
|--------------------|------------|---------------|
| [REDACTED]         | [REDACTED] | [REDACTED]    |

SCHEDA COMPLETA

STEP 0  
TI TROVI ALLO STEP 0  
Dati generali richiesta

STEP 1 STEP 2 STEP 3 STEP 4 RIEPILOGO

ANNO : 2020 | ID RICHIESTA : 191 | CODICE EDIFICIO [REDACTED]

ID RICHIESTA 191 CODICE EDIFICIO [REDACTED]

DATA INIZIO COMPILAZIONE 23/06/2018 ORA INIZIO COMPILAZIONE 10:38

PES COINVOLTI

| CODICE ISTITUZIONE | CODICE PES | DENOMINAZIONE |
|--------------------|------------|---------------|
| [REDACTED]         | [REDACTED] | [REDACTED]    |

PIANO REGIONALE EDILIZIA SCOLASTICA 2018/2020 / AGGIORNAMENTO 2020 GRADUATORIA 2 DAL 16/11/2020 ORE 00:00 AL 03/12/2020 ORE 00:00

**STEP 0** | STEP 1 | STEP 2 | STEP 3 | STEP 4 | RIEPILOGO

TI TROVI ALLO STEP 0  
Dati generali richiesta

ANNO : 2020 | ID RICHIESTA : 191 | CODICE EDIFICIO ██████████

|                          |            |                         |            |
|--------------------------|------------|-------------------------|------------|
| ID RICHIESTA             | 191        | CODICE EDIFICIO         | ██████████ |
| DATA INIZIO COMPILAZIONE | 23/06/2018 | ORA INIZIO COMPILAZIONE | 10:38      |

PES COINVOLTI

| CODICE ISTITUZIONE | CODICE PES | DENOMINAZIONE        |
|--------------------|------------|----------------------|
| ██████████         | ██████████ | ████████████████████ |



# STEP 1

La compilazione della richiesta parte dallo **STEP 1 - RESPONSABILE UNICO PROCEDIMENTO** dove vengono mostrati tutti i dati del Responsabile unico del procedimento in oggetto. Questo step non contiene campi da compilare. Per passare allo STEP 2 premere il tasto "**STEP 2**" nel menu di navigazione degli step.

II SCHEDA INCOMPLETA

PIANO REGIONALE EDILIZIA SCOLASTICA 2018/2020 / AGGIORNAMENTO 2020 GRADUATORIA 2 DAL 16/11/2020 ORE 00:00 AL 03/12/2020 ORE 00:00

STEP 0 STEP 1 STEP 2 STEP 3 STEP 4 RIEPILOGO

TI TROVI ALLO STEP 1  
Responsabile Unico Procedimento

ANNO : 2020 | ID RICHIESTA : 188 | CODICE EDIFICIO

RESPONSABILE DEL PROCEDIMENTO

COGNOME NOME  
TELEFONO CELL. SERVIZIO  
FAX  
E-MAIL

DATI PER STAMPA LETTERA CONFERMA RICHIESTA FINANZIAMENTO

SETTORE/UFFICIO  
INDIRIZZO CAP

## STEP 2

La compilazione della richiesta continua con lo **STEP 2 - DATI GENERALI INTERVENTO** dove vengono riportati i dati riguardanti la tipologia e la finalità dell'intervento. **L'utente Regione visualizza i dati in sola lettura.**

PIANO REGIONALE EDILIZIA SCOLASTICA 2018/2020 / AGGIORNAMENTO 2020 GRADUATORIA 2 DAL 16/11/2020 ORE 00:00 AL 03/12/2020 ORE 00:00

STEP 0 STEP 1 STEP 2 STEP 3 STEP 4 RIEPILOGO

TI TROVI ALLO STEP 2  
Dati generali intervento

ANNO : 2020 | ID RICHIESTA : 188 | CODICE EDIFICIO

**TIPOLOGIA E FINALITÀ DI INTERVENTO**

ZONA SISMICA

POPOLAZIONE SCOLASTICA BENEFICIARIA DELL' INTERVENTO (A.S. 2018/2019)

BREVE DESCRIZIONE

TIPO DI INTERVENTO

LIVELLO PROGETTUALE \* Documento di indirizzo alla progettazione

IL PROGETTO È INSERITO NEL PIANO TRIENNALE DELLE OPERE PUBBLICHE? \* SI NO

SONO PREVISTI LOTTI FUNZIONALI? \* SI NO

È STATO STIPULATO IL CONTRATTO DI AFFIDAMENTO DEI LAVORI? \* SI NO

AUTORIZZAZIONE SISMICA RILASCIATA AI SENSI DI LEGGE? \* SI NO

INDICARE LA CONCLUSIONE DELL'INTERVENTO DALL'EVENTUALE ASSEGNAZIONE DEL CONTRIBUTO [N. MESI] \*

CUP (SE PRESENTE)

Per passare allo step successivo, cliccare su "**STEP 3**" nel menu degli step in cima alla pagina.

## STEP 3

La richiesta continua con lo **STEP 3 - PIANO FINANZIARIO DELL'INTERVENTO** in questo step sono inserite le varie voci economiche (quote; risorse; costi; oneri; ecc). Il sistema calcola in automatico il FINANZIAMENTO RICHIESTO NETTO, sulla base dei dati inseriti.

**L'utente Regione visualizza i dati in sola lettura.**

PIANO REGIONALE EDILIZIA SCOLASTICA 2018/2020 / AGGIORNAMENTO 2020 GRADUATORIA 2 DAL 16/11/2020 ORE 00:00 AL 03/12/2020 ORE 00:00

STEP 0 STEP 1 STEP 2 STEP 3 STEP 4 RIEPILOGO

TI TROVI ALLO STEP 3  
Piano finanziario dell'intervento

ANNO : 2020 | ID RICHIESTA : 188 | CODICE EDIFICIO [REDACTED]

PIANO FINANZIARIO INTERVENTO

D - FINANZIAMENTO RICHIESTO NETTO \*

B - QUOTA ENTE PROPONENTE \*

C - ALTRE RISORSE DI FINANZIAMENTO \*

Cbis - GSE - CONTO TERMICO \*

A = (A1+A2+A3) COSTO TOTALE INTERVENTO \*

di cui

A1 - COSTO DEI LAVORI

A2 - ONERI DELLA SICUREZZA

A3 - SOMME A DISPOSIZIONE

di cui

A3.a - COSTI DI PROGETTAZIONE, DIREZIONE E COLLAUDO LAVORI

L'Ente è disponibile ad aumentare la propria quota in previsione di un finanziamento aggiuntivo (come previsto dal bando)? \*

SI NO

I campi contrassegnati da asterisco (\*) sono obbligatori

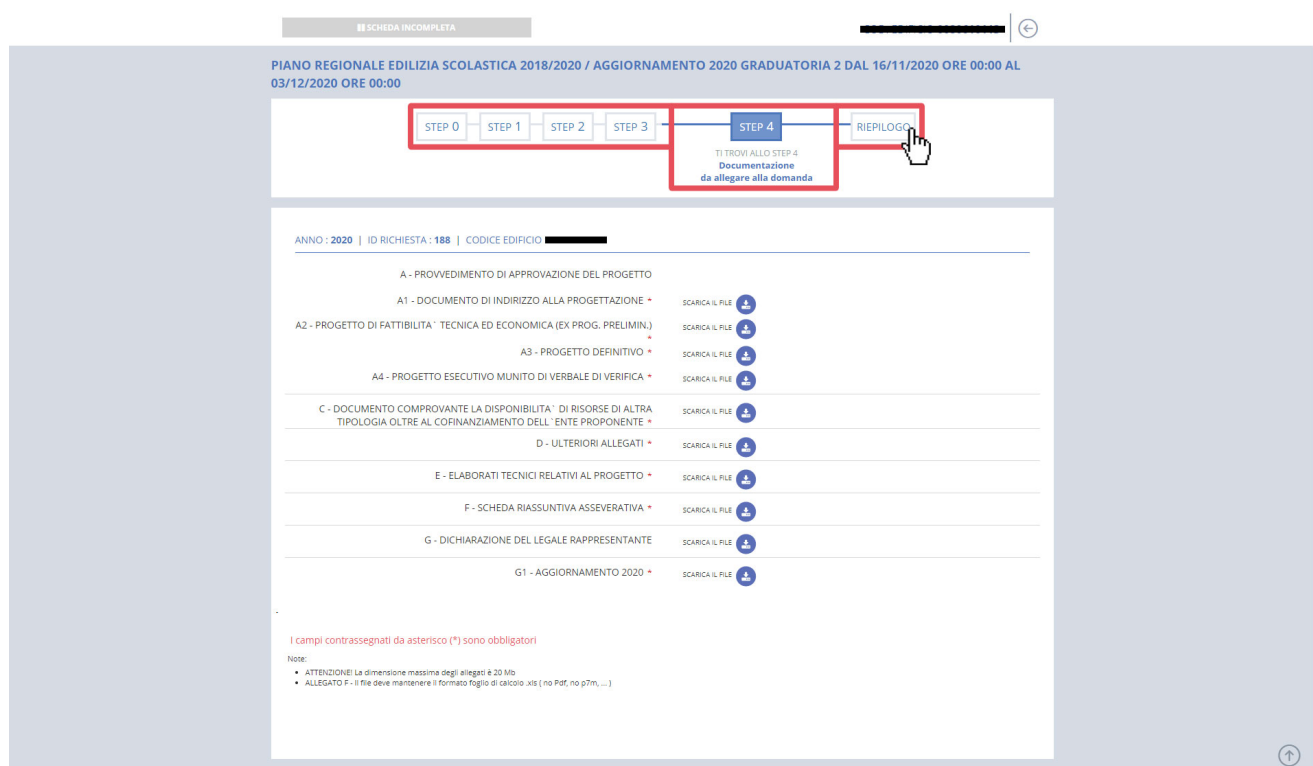
Note:

- Carattere separatore "." per i decimali
- Gli importi inseriti DEVONO avere al massimo due cifre decimali
- D = (A - B - C - Cbis)
- A = (A1 + A2 + A3)
- A3.a <= A3
- Il totale dei costi per tipologia deve essere uguale al costo totale dell'intervento

Per passare allo step successivo, cliccare su "**STEP 4**" nel menu degli step in cima alla pagina.

## STEP 3

La richiesta continua con lo **STEP 4 - ALLEGATI**, dove è richiesto allegare i vari file necessari. **L'utente Regione visualizza i dati in sola lettura**. I file caricati dall'ente si possono scaricare premendo l'icona "  ".



The screenshot shows the 'STEP 4 - ALLEGATI' (Attachments) page. At the top, a progress bar indicates the current step, with 'STEP 4' highlighted. Below the progress bar, the page title is 'PIANO REGIONALE EDILIZIA SCOLASTICA 2018/2020 / AGGIORNAMENTO 2020 GRADUATORIA 2 DAL 16/11/2020 ORE 00:00 AL 03/12/2020 ORE 00:00'. The main content area lists various documents to be uploaded, each with a 'SCARICA IL FILE' (Download the file) button. The documents are:

- A - PROVVEDIMENTO DI APPROVAZIONE DEL PROGETTO
- A1 - DOCUMENTO DI INDIRIZZO ALLA PROGETTAZIONE \*
- A2 - PROGETTO DI FATTIBILITA' TECNICA ED ECONOMICA (EX PROG. PRELIMIN.) \*
- A3 - PROGETTO DEFINITIVO \*
- A4 - PROGETTO ESECUTIVO MUNITO DI VERBALE DI VERIFICA \*
- C - DOCUMENTO COMPROVANTE LA DISPONIBILITA' DI RISORSE DI ALTRA TIPOLOGIA OLTRE AL COFINANZIAMENTO DELL' ENTE PROPONENTE \*
- D - ULTERIORI ALLEGATI \*
- E - ELABORATI TECNICI RELATIVI AL PROGETTO \*
- F - SCHEDA RIASSUNTIVA ASSEVERATIVA \*
- G - DICHIARAZIONE DEL LEGALE RAPPRESENTANTE
- G1 - AGGIORNAMENTO 2020 \*

Below the list, there is a note: 'I campi contrassegnati da asterisco (\*) sono obbligatori'. At the bottom, there is a 'Note' section with the following information:

- ATTENZIONE! La dimensione massima degli allegati è 20 Mb
- ALLEGATO F - il file deve mantenere il formato foglio di calcolo: .xls (no Pdf, no p7m, ...)

Per passare allo step successivo, cliccare su "**RIEPILOGO**" nel menu degli step in cima alla pagina.

# RIEPILOGO

Nello **STEP DI RIEPILOGO** si possono visualizzare tutti i dati inseriti dall'ente.

SCHEDA COMPLETA

PIANO REGIONALE EDILIZIA SCOLASTICA 2018/2020 / AGGIORNAMENTO 2020 GRADUATORIA 2 DAL 16/11/2020 ORE 00:00 AL 03/12/2020 ORE 00:00

STEP 0STEP 1STEP 2STEP 3STEP 4

RIEPILOGO  
TI TROVI ALLO STEP  
Riepilogo richiesta

ANNO : 2020 | ID RICHIESTA : 188 | CODICE EDIFICIO

REGIONE LIGURIA

PIANO REGIONALE EDILIZIA SCOLASTICA 2018/2020 AGGIORNAMENTO 2020 GRADUATORIA 2 DAL 16/11/2020 ORE 00:00 AL 03/12/2020 ORE 00:00

ANNO: 2020  
ID RICHIESTA: 188  
DATA E ORA DI VALIDAZIONE:

IL/LA SOTTOSCRITTO/A:   
in qualità di responsabile del progetto

RICHIEDE  
La concessione di un contributo per interventi di edilizia scolastica sull'edificio  
Cod. edif. sito in

DI SEGUITO RIPORTATO

STEP 0 - DATI GENERALI RICHIESTA

ID RICHIESTA188

CODICE EDIFICIO

DATA INIZIO COMPILAZIONE22/06/2018 - 17:33

DATA FINE COMPILAZIONE

PES COINVOLTI  
PES

STEP 1 - RESPONSABILE UNICO PROCEDIMENTO

Responsabile del Procedimento  
COGNOME  
NOME  
TELEFONO  
CELL. SERVIZIO  
FAX  
E-MAIL

DATI PER STAMPA LETTERA CONFERMA RICHIESTA FINANZIAMENTO  
SETTORE/UFFICIO  
INDIRIZZO  
CAP

STEP 2 - DATI GENERALI INTERVENTO

TIPOLOGIA E FINALITÀ DI INTERVENTO  
ZONA SISMICA3

POPOLAZIONE SCOLASTICA BENEFICIARIA DELL' INTERVENTO (A.S. 2018/2019)17

BREVE DESCRIZIONE

TIPO DI INTERVENTORISANAMENTO CONSERVATORIO

LIVELLO PROGETTUALEDOCUMENTO DI INDIRIZZO ALLA PROGETTAZIONE

IL PROGETTO È INSERITO NEL PIANO TRIENNALE DELLE OPERE PUBBLICHE?NO

SONO PREVISTI LOTTI FUNZIONALI?NO

NUMERO LOTTI

È STATO STIPULATO IL CONTRATTO DI AFFIDAMENTO DEI LAVORI?NO

DATA DI STIPULA

I LAVORI SONO GIÀ STATI AVVIATI?

DATA INIZIO LAVORI

AUTORIZZAZIONE SISMICA RILASCIATA AI SENSI DI LEGGE?NO

PRESENZA VULNERABILITÀ SISMICA?

INDICE V. SISMICA0,00

CONCLUSIONE DELL'INTERVENTO DALL'EVENTUALE ASSEGNAZIONE DEL CONTRIBUTO [N. MESI]24

CLUP

**STEP 3 - PIANO FINANZIARIO DELL'INTERVENTO**

| PIANO FINANZIARIO INTERVENTO   |       |
|--|-------|
| D - FINANZIAMENTO RICHIESTO NETTO  | ■■■■■ |
| B - QUOTA ENTE PROPONENTE  | ■■■■■ |
| C - ALTRE RISORSE DI FINANZIAMENTO   | ■■■■■ |
| Cbis - GSE - CONTO TERMICO   | ■■■■■ |
| A = (A1+A2+A3) COSTO TOTALE INTERVENTO   | ■■■■■ |
| A1 - COSTO DEI LAVORI  | ■■■■■ |
| A2 - ONERI DELLA SICUREZZA   | ■■■■■ |
| A3 - SOMME A DISPOSIZIONE  | ■■■■■ |
| A3.a - COSTI DI PROGETTAZIONE, DIREZIONE E COLLAUDO LAVORI                                       | ■■■■■ |
| L'ENTE È DISPONIBILE AD AUMENTARE LA PROPRIA QUOTA IN PREVISIONE DI UN FINANZIAMENTO AGGIUNTIVO? | SI    |

**STEP 4 - DOCUMENTAZIONE DA ALLEGARE ALLA DOMANDA**

|   |          |
|---|----------|
| A - PROVVEDIMENTO DI APPROVAZIONE DEL PROGETTO  |          |
| A1 - DOCUMENTO DI INDIRIZZO ALLA PROGETTAZIONE  | PRESENTE |
| A2 - PROGETTO DI FATTIBILITÀ TECNICA ED ECONOMICA (EX PROG. PRELIMIN.)  | PRESENTE |
| A3 - PROGETTO DEFINITIVO  | PRESENTE |
| A4 - PROGETTO ESECUTIVO MUNITO DI VERBALE DI VERIFICA   | PRESENTE |
| C - DOCUMENTO COMPROVANTE LA DISPONIBILITÀ DI RISORSE DI ALTRA TIPOLOGIA OLTRE AL COFINANZIAMENTO DELL' ENTE PROPONENTE | PRESENTE |
| D - ULTERIORI ALLEGATI  | PRESENTE |
| E - ELABORATI TECNICI RELATIVI AL PROGETTO  | PRESENTE |
| F - SCHEDA RIASSUNTIVA ASSEVERATIVA   | PRESENTE |
| G - DICHIARAZIONE DEL LEGALE RAPPRESENTANTE   | PRESENTE |
| G1 - AGGIORNAMENTO 2020   | PRESENTE |

**Il Responsabile del Procedimento**

.....  
 Luogo e data (firma)

**Il legale rappresentante dell'ente**

.....  
 (firma)

Il sottoscritto è informato, ai sensi del Regolamento Europeo 2016/679, che i dati forniti con il presente modulo sono oggetto di trattamento svolto, con o senza l'ausilio di strumenti informatici, nel pieno rispetto della normativa richiamata e degli obblighi di riservatezza, per poter formulare una valutazione dell'intervento proposto ai fini della sua realizzazione. Il sottoscritto acconsente esplicitamente all'utilizzo dei dati da parte della Regione Liguria che si riserva anche di raccogliere, trattare, comunicare e diffondere in forma aggregata i dati forniti, nei limiti e secondo le disposizioni di legge vigenti.

**Il legale rappresentante o suo diretto delegato**

.....  
 Luogo e data (firma)

Nota: Allegare copia di un documento d'identità in corso di validità, avendo cura che tale documento sia leggibile.  
 In caso di cittadini extracomunitari occorre invece l'autenticazione da parte di un pubblico ufficiale.  
 (La presente richiesta di contributo deve essere inviata tramite PEC all'indirizzo [protocollo@pec.regione.liguria.it](mailto:protocollo@pec.regione.liguria.it))

 **GENERA PDF** > 

Per scaricare una copia in pdf del "RIEPILOGO" premere "**GENERA PDF**".

